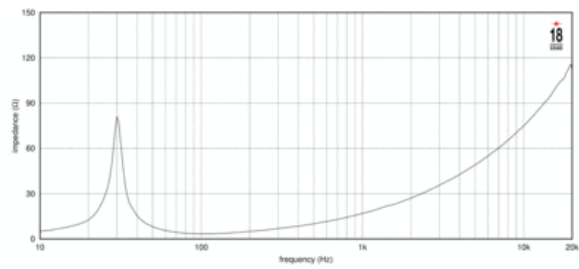
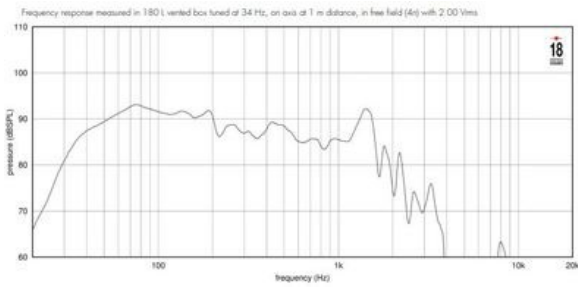
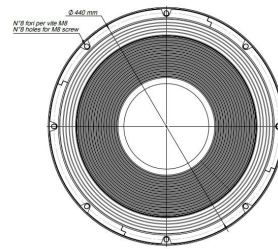
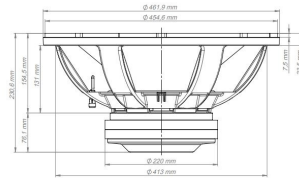




18LW2600 4Ω

Altavoces LF - 18.0 Inches





18LW2600 4Ω

Altavoces LF - 18.0 Inches

ESPECIFICACIÓN

Impedancia nominal	4 Ω
Impedancia mínima	3.5 Ω
Manejo de potencia nominal	1500 W
Manejo de potencia continua	3000 W
Sensibilidad	96.5 dB
Rango de frecuencia	30 - 800 Hz
Diámetro de la bobina	100 mm (4.0 in)

PARÁMETROS

Frecuencia de resonancia	30 Hz
Re	2.6 Ω
Qes	0.29
Qms	12.9
Qts	0.28
Vas	186.0 dm ³ (6.57 ft ³)
Sd	1225.0 cm ² (189.88 in ²)
η _o	1.6 %
X _{max}	14.0 mm
Excursión máxima	16.0 mm
M _{ms}	336.0 g
Bl	23.4 Txm
Le	1.79 mH
EBP	103 Hz

DISEÑO

Recinto recomendado	200.0 dm ³ (7.06 ft ³)
Sintonía recomendada	35 Hz

INFORMACIÓN DE MONTAJE Y ENVÍO

Diámetro total	462 mm (18.19 in)
Diámetro de circunferencia de los tornillos	440 mm (17.32 in)
Diámetro de la perforación en el baffle	416.0 mm (16.38 in)
Profundidad	231 mm (9.09 in)
Espesor del reborde y junta	23 mm (0.93 in)
Peso neto	16.1 kg (35.49 lb)
Peso del envío	16.5 kg (36.38 lb)